



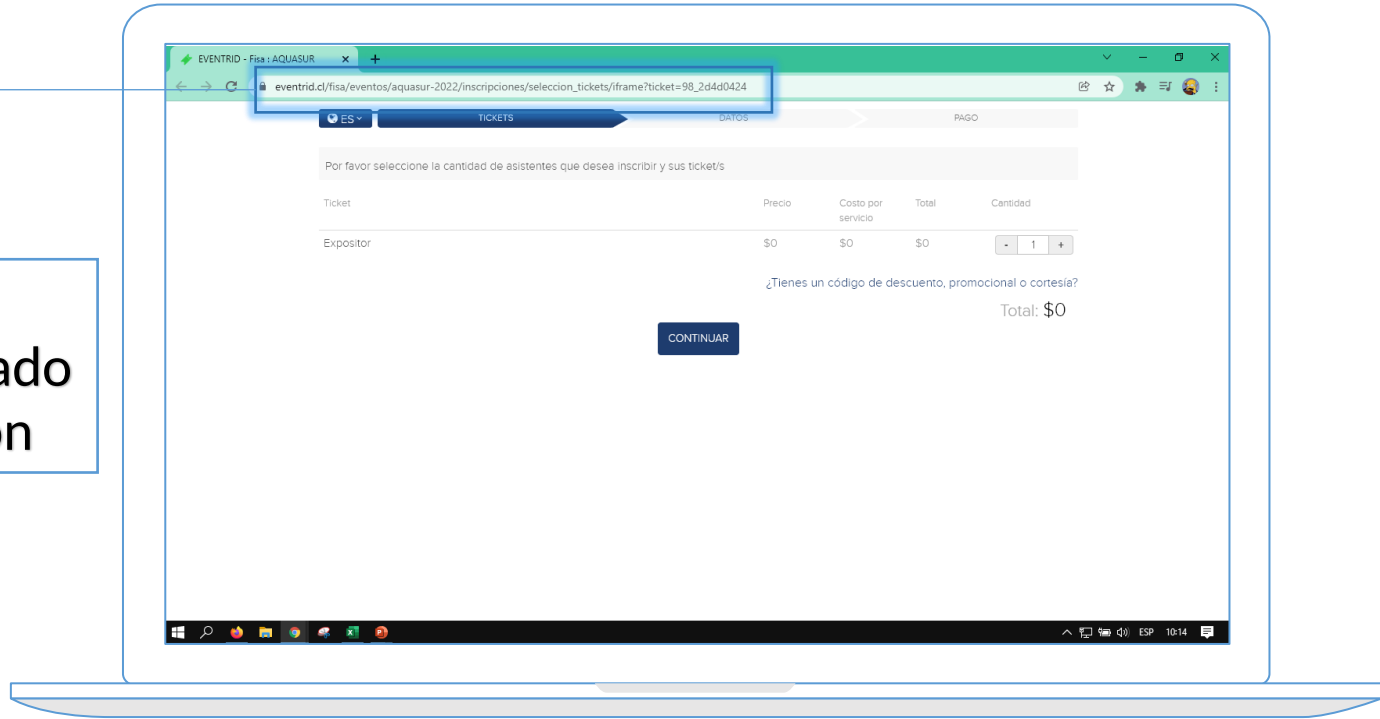
Manual

---

# Acreditación

# 1. ¿Dónde ingresar?

**Paso 1**  
Accede al link enviado por la organización



**Nota:** también podrás encontrar los links en el portal del expositor

## 2. ¿Cómo ingresar?

ES **TICKETS** DATOS PAGO

Por favor seleccione la cantidad de asistentes que desea inscribir y sus ticket/s

Ticket	Precio	Costo por servicio	Total	Cantidad
Expositor	\$0	\$0	\$0	- 3 +

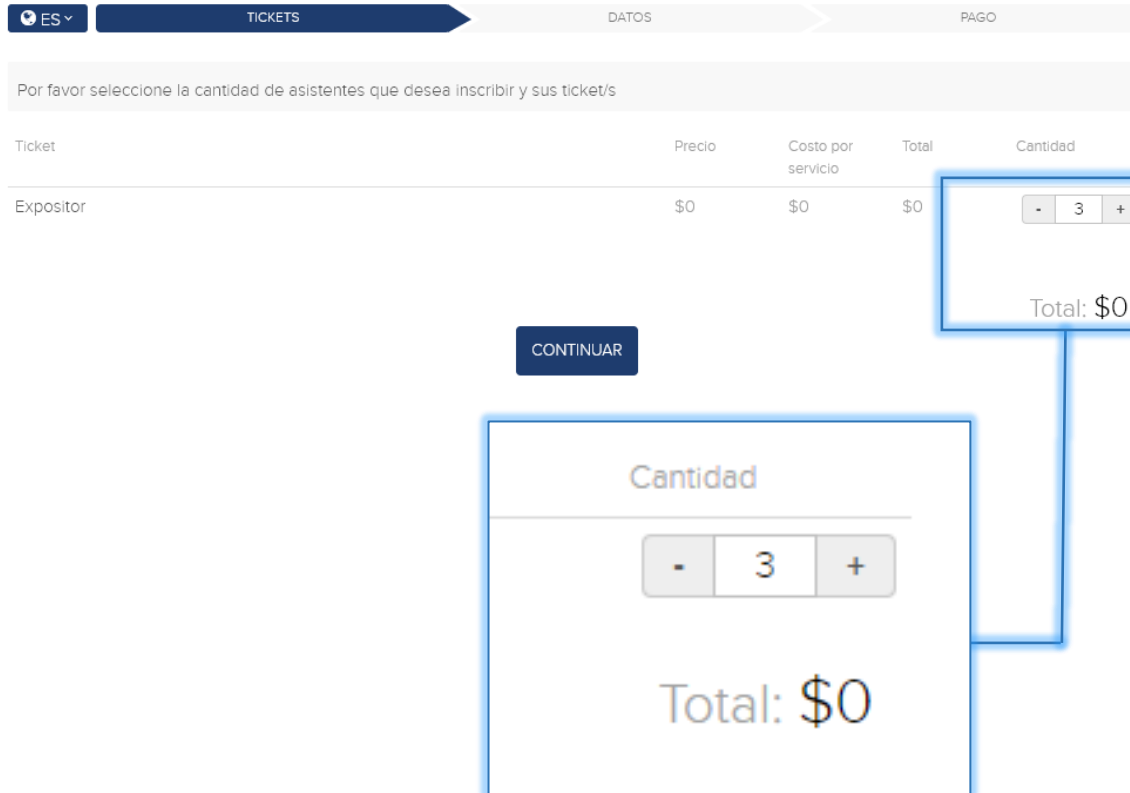
CONTINUAR

Cantidad

- 3 +

Total: \$0

Total: \$0



**Paso 2**  
Indica la cantidad exacta a solicitar

## 2. ¿Cómo ingresar?

ES ▾ TICKETS DATOS PAGO

REALIZAR NUEVA SELECCIÓN

Datos Asistente: **1** de **3**  
Ticket: Expositor

### Información personal

Documento de identificación\*

Pais emisor\* Chile ▾

Tipo  Rut\*  Pasaporte\*


Número\* 123456789  
Sin puntos ni guiones. Ej: 12345678K

Nombre\* John

Apellido\* Fisa

E-mail\* jfisa@fisa.cl ✓

Confirmar E-mail\* jfisa@fisa.cl ✓

Teléfono de contacto\*  +56 ▾ 2 2530 7000 ✓


**Paso 3**  
Completa los datos  
solicitados de **cada**  
**persona a acreditar**

\*Importante: Se debe completar **la cantidad exacta solicitada**, de lo contrario el sistema no enviará la acreditación

## 2. ¿Cómo ingresar?

Una vez finalizada la acreditación, se desplegará un resumen

Resumen:

<b>Nombre del comprador:</b>	Juan	
<b>Número de orden:</b>	FISA-AC2-380918	
<b>Código de seguridad:</b>	5997	
<b>Monto:</b>	\$0	
<b>Fecha:</b>	05-01-2022 10:29	
<b>Descripción:</b>	Compra tickets para el evento <b>AQUASUR</b>	

VOLVER

IMPRIMIR

Ante cualquier consulta o inquietud puede contactarse con el organizador al email [info@fisa.cl](mailto:info@fisa.cl) o llame al teléfono: 56225307000

Visita nuestro sitio web para conocer los términos y condiciones:  
<https://www.eventrid.cl/terminos-condiciones>

## 2. ¿Cómo ingresar?

ES TICKETS **DATOS** PAGO

REALIZAR NUEVA SELECCIÓN

Datos Asistente: **1** de **3**  
Ticket: Expositor

### Información personal

Documento de identificación\*

País emisor\* Chile

Tipo  Rut\*  Pasaporte\*

Número\* 123456789  
Sin puntos ni guiones. Ej: 12345678K

Nombre\* John

Apellido\* Fisa

E-mail\* jfisa@fisa.cl ✓

Confirmar E-mail\* jfisa@fisa.cl ✓

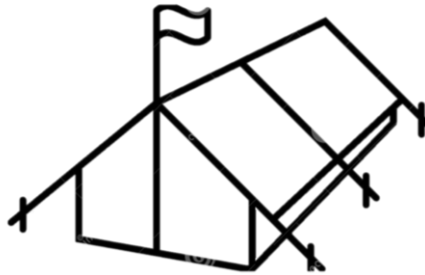
Teléfono de contacto\* +56 2 2530 7000 ✓

Cada persona acreditada recibirá un comprobante en su correo indicado en el formulario

E-mail\* jfisa@fisa.cl ✓

Confirmar E-mail\* jfisa@fisa.cl ✓

### 3. ¿Cómo obtengo mi credencial?



Para generar la credencial, se debe presentar el comprobante en la zona de acreditación del recinto ferial

\*Nota: Puede ser impreso o en el teléfono

### 3. ¿Cómo obtengo mi credencial?



Una vez dentro, se debe escanear el QR con la pistola, para así imprimir la etiqueta de su credencial



### 3. ¿Cómo obtengo mi credencial?



Pegue la etiqueta en  
la credencial  
correspondiente

# Información a considerar

- Credencial de Expositor es válida durante todos los días del evento, montaje y desmontaje.
- Credencial de Montaje es válida únicamente durante Montaje y desmontaje.  
**No se podrá ingresar al evento con credencial de montaje.**
- Es de vital importancia tener la credencial en todo momento.